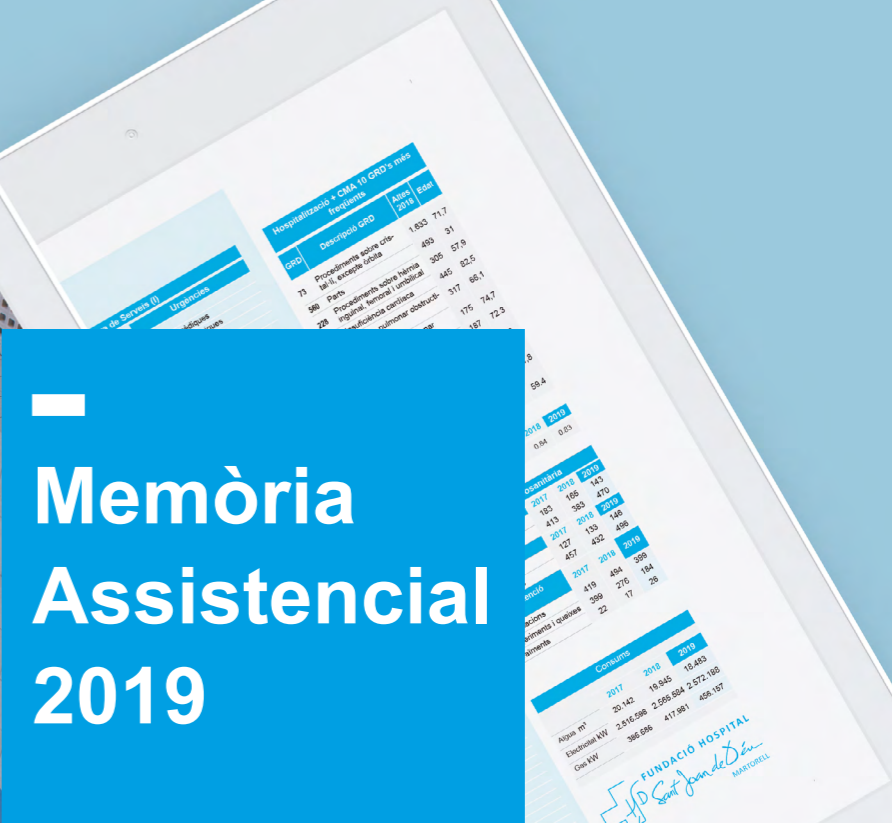
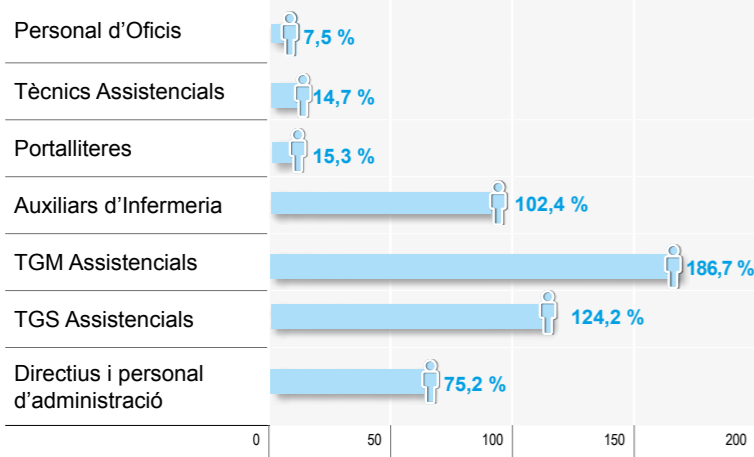


Memòria Assistencial 2019



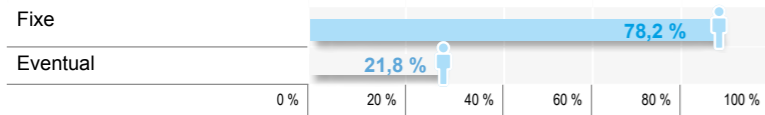
Direcció de Persones

Personal equivalent a jornada completa 2019



Direcció de Persones

Tipus de contractació 2019



Recursos Estructurals

Què fem cada dia?

Recursos Estructurals	2017	2018	2019
Llits			
• Llits d'aguts	137	137	137
• Places de cirurgia major ambulatoria	12	12	12
• Places d'Hospital de Dia mèdic	6	6	6
• Places d'Hospital de Dia oncològic	10	10	10
Quiròfans Centrals	4	4	4
Quiròfans Cirurgia ambulatoria i exploracions	3	3	3
Consultoris	39	39	39
Sales d'Ecografia	3	3	3
Sales de Radiologia	3	3	3
Sales de Mamografia	1	1	1
Sala de TC	1	1	1
Sala RM (CDim)	1	1	1
Sala de EMG	1	1	1
Sala Prova d'esforç	1	1	1
Què fem cada dia?			
Altes Hospitalització + CMA	44	45	45
Intervencions	43	45	45
Urgències	151	154	154
TC's	33	32	31
RM (Cdim)	-	12	22
Mamografies	31	30	35
Ecografies (Gine-Obs + General + Ecocardiograma + Eco-Biopsia)	63	67	72
Altres RX (simple + contrast + altres)	207	200	210
Visites metges	659	640	609
Sessions Hospital de Dia:			
• Totals	34	37	34
• H. Dia mèdic	14	13	13
• H. Dia oncològic	20	24	21
Exploracions Gabinetes Diagnòstics	244	240	276

Evolució de la població

2017	2018	2019
156.516	159.367	160.361

Atenció Hospitalària

	2017	2018	2019
Altes Hospitalàries	10.851	11.171	11.257
• Altes Hospitalització	7.613	7.830	7.830
• Altes CMA	3.238	3.341	3.427
Estada Mitjana	3,4	3,4	3,1
Serveis			
Cirurgia	2.266	2.282	2.452
Ginecologia i Obstetrícia	1.055	1.085	1.170
Medicina + Especialitats	3.001	3.199	2.986
Oftalmologia	1.622	1.645	1.682
Otorinolaringologia	293	280	137
Pediatría	405	393	488
Traumatologia	1.875	1.890	1.946
Urologia	334	397	396
Totals	10.851	11.171	11.257

Consultes Externes

	2017	2018	2019
Primeres visites	50.777	47.780	44.335
Visites successives	111.403	111.653	106.697
Índex de reiteració	2,2	2,3	2,4

Hospital de dia

	2017	2018	2019
Sessions Totals	8.390	9.416	8.376
H. Dia mèdic	3.453	3.361	3.245
H. Dia oncològic	4.937	6.055	5.131

Urgències

	2017	2018	2019
Urgències ateses	55.289	55.223	56.375
Urgències ingressades	4.631	4.826	2.712
Urgències traslladades	870	941	1.614
Mitjana diària	151	154	154

Proves diagnòstiques

	2017	2018	2019
Audiometries	2.906	2.737	1.588
Colonoscòpies	3.827	3.863	3.304
Ecografia general	8.361	9.547	4.292
Ecografia Ginecologia i Obstetrícia	4.231	4.021	4.292
Ecocardiograma	2.631	2.623	2.877
EMG	1.792	1.514	1.628
Espirometries	2.046	1.926	2.571
Fluxometria	503	477	450
Gastroscòpies	2.066	1.777	1.695
Hidroscòpia diagnòstica	203	194	225
Mamografies	7.682	7.560	8.556
Rx contrast	291	229	163
Rx simple	50.273	49.134	51.449
TAC's	8.065	8.071	5.469
RM's (Cdim)	-	2.987	7.711

Activitat Quirúrgica

	2017	2018	2019
Quiròfans Centrals	6.030	6.069	6.021
Quiròfans Ambulatoris	2.486	3.298	3.499
Intervencions CCEE	2.005	1.956	1.736

Parts

	2017	2018	2019
Parts	654	626	613
% Cesàries	18,5%	24,1%	16,00%

Carta de Serveis

Àrea Ambulatoria

Especialitats mèdiques:

Al·lèrgologia
Cardiologia
Cirurgia vascular
Dermatologia
Digestologia
Endocrinologia
Hematologia clínica
Malalties infeccioses
Medicina Interna
Nefrologia
Neurologia
Oncologia mèdica
Pneumologia
Reumatologia
Risc Vascular
VIH

Ginecologia i Obstetrícia

Diagnòstic prenatal
Ginecologia
Obstetrícia
Patologia de la mama
Perinatologia

Especialitats quirúrgiques

Cirurgia general i digestiva
Cirurgia ortopèdica i traumatologia
Cirurgia pediàtrica
Cirurgia vascular
Oftalmologia
Otorinolaringologia
Urologia

Anestesiologia

Clínica del dolor
Preoperatori

Pediatría i especialitats

Endocrinologia
Neonatologia
Pediatría general
Perinatologia
Pneumologia. Immunologia
Digestiu
Cardiologia

Urgències

SEM
Urgències mèdiques
Urgències obstètriques
Urgències pediàtriques
Urgències quirúrgiques
Urgències traumatològiques

Hospitalització d'aguts

Cirurgia general i especialitats quirúrgiques
Cirurgia ortopèdica i traumatologia
Medicina interna i especialitats mèdiques
Obstetrícia i Ginecologia
Oncologia
Pediatría
UFISS de cures pal·liatives
UFISS geriàtrica

Gabinetes d'exploració

Aparell digestiu
Cardiologia
Cirurgia vascular
Ginecologia i Obstetrícia
Neurologia - EMG
Oftalmologia
ORL
Pneumologia
Reumatologia

Serveis Centrals

Anatomia patològica
• Autòpsies
• Biòpsies
• Biòpsies intraoperatories
• Citologies
• Gangli sentinella
• Immunohistoquímica
Anestesiologia i reanimació
Diagnòstic per la imatge
Dipòsit de sang
Farmàcia
Laboratori clínic
Treball social

Programes Especials

Programa de cribatge del càncer de mama
Programa de donació de llet materna
Programa de donació de sang de cordó
Programa de donació de còrnies
Programa Casa de Naixement

Carta de serveis NO SCS

Atenció a la dona i a l'infant:

• Atenció al part
• Ginecologia
• Unitat de Mama
• Centre de naixements

Cirurgia general i especialitats:

• Cirurgia general i aparell digestiu
• Cirurgia bariàtrica
• Proctologia
• Otorinolaringologia
• Urologia
• Cirurgia ortopèdica i traumatologia
• Endoscòpia digestiva
• Gastroenterologia
• Homeopatia pediàtrica
• Oftalmologia
• Oftalmologia pediàtrica
• Pediatría
• Pneumologia
• Medicina Interna
• Alergologia
• Clínica del Dolor
• Ozonoteràpia
• Cirurgia Plàstica
• Anàlisis Clínics
• Servei de Radiologia
• Unitat de RM
• Servei d'Urgències Hospitalàries
• Unitat d'Hospital de Dia
• Unitat de Curta Estada
• Hospitalització

Hospitalització + CMA 10 GRD's més freqüents

GRD	Descripció GRD	Altes 2019	Edat
73	Procediments sobre cristal·lí, excepte òrbita	1.633	71,7
560	Parts	493	31
228	Procediments sobre hèrnia inguinal, femoral i umbilical	305	57,9
194	Insuficiència cardíaca	445	82,5
139	Una altra pneumònia	317	66,1
140	Malaltia pulmonar obstructiva crònica	175	74,7
302	Substitució articulació genoll	187	72,3
144	Altres diagnòstics menors, signes i símptomes d'aparell respiratori	399	60
313	Procediments sobre genoll i part inferior de la cama excepte peu	261	51,8
263	Colecistectomia laparoscòpica	219	59,4

Complexitat	2017	2018	2019
Pes Mig GRD	-	0,84	0,83

Atenció Sociosanitària

UFISS	2017	2018	2019
Casos pal·liatius	165	143	151
Casos geriàtrics	383	470	421
Treball Social	2017	2018	2019
Casos Socials	133	146	125
Casos UFISS	432	496	469
Unitat d'Atenció al Client	2017	2018	2019
Reclamacions	494	399	677
Suggeriments i queixes	276	184	518
Agraïments	17	26	41

Consums energètics

	2017	2018	2019
Aigua (m³)	20.142	19.945	18.483
Electricitat (kW)	2.516.598	2.565.584	2.572.188
Gas (kW)	386.686	417.981	456.157