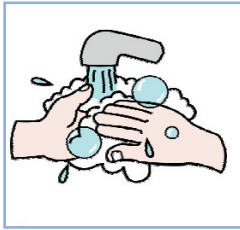


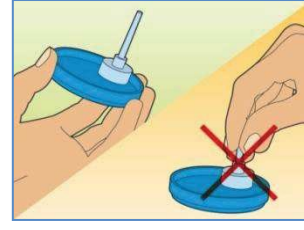
Orina espontánea, básico, sediment o y/o cultivo y bioquímica



1. Al despertarse y antes de orinar, lávese las manos con agua y jabón. Lávese también los genitales con agua abundante sin jabón.



2. Abrir el contenedor de recogida i poner la tapa con la cánula mirando hacia arriba.



PRECAUCIÓN
 No tocar la cánula de la tapa.



1. Desechar el primer chorro de orina al W.C., recoger el siguiente en el contenedor y acabar de orinar en el W.C.



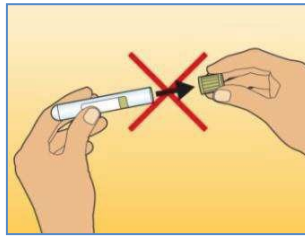
2. Cerrar el contenedor e invertir de 3 a 5 veces.



3. Retirar el adhesivo de la tapa.



4. No tocar la tapa con los dedos.



5. No destapar el tubo.



6. Presionar el tubo sobre la aguja gris y mantenerlo presionado hasta que el tubo esté lleno. Retirar y llevar al centro

- El horario de entrega de muestras es de lunes a viernes de 07:00h a 11:00h, excepto los días festivo. Entregar a la administrativa de laboratorio.
- Puede entregarlo el paciente o algún otro familiar/usuario en su nombre con la tarjeta sanitaria del paciente y/o petición correspondiente.
- No se aceptará ninguna muestra mal recogida, facilitando nuevo recipiente para realizar nueva entrega.