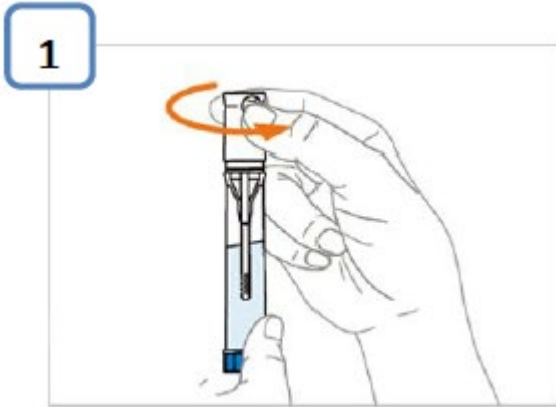
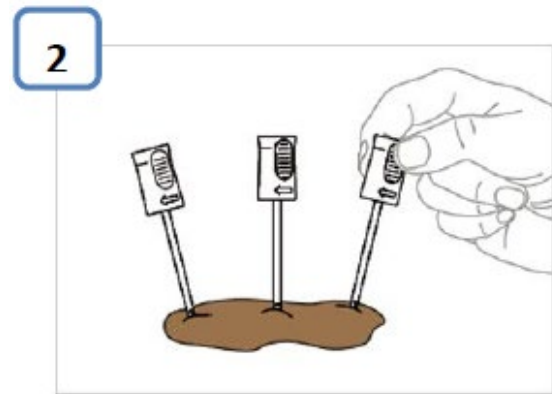


Instrucciones de recogida Calprotectina y Elastasa pancreática en heces

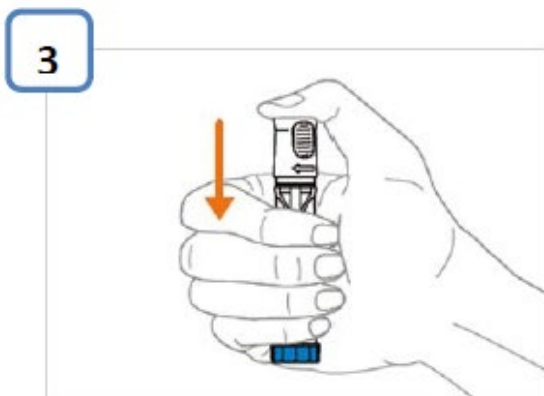


Mantener el tubo en posición vertical, desenroscar el tapón blanco y extraer el bastoncillo.

¡Ojo no desenrosque el tapón azul!

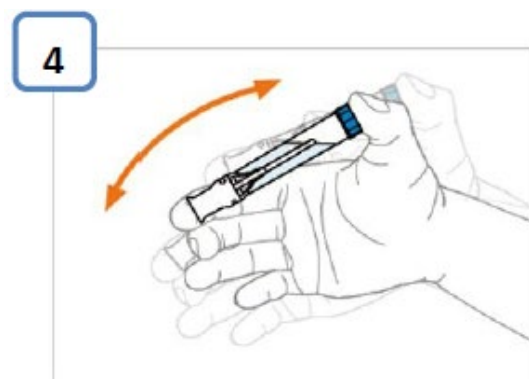


Introducir la punta del bastoncillo dentro de las heces y girar antes de volver a sacarla. Repetir el procedimiento entre 3 y 5 posiciones diferentes hasta llenar completamente las ranuras.



Introducir el bastoncillo con cuidado dentro del tubo, empujar hasta la posición final de bloqueo.

(Notará y oirá dos clics).



Agitar vigorosamente durante unos segundos. Conservar en nevera hasta su entrega al centro solicitante.