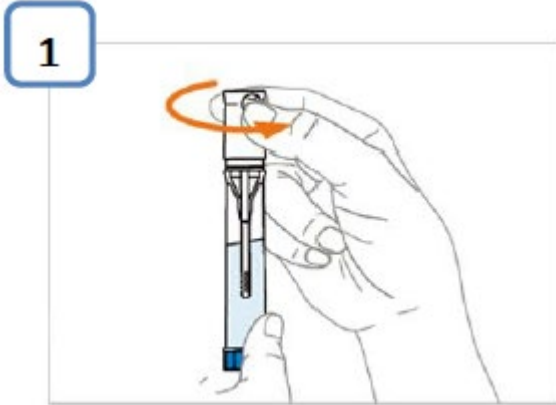
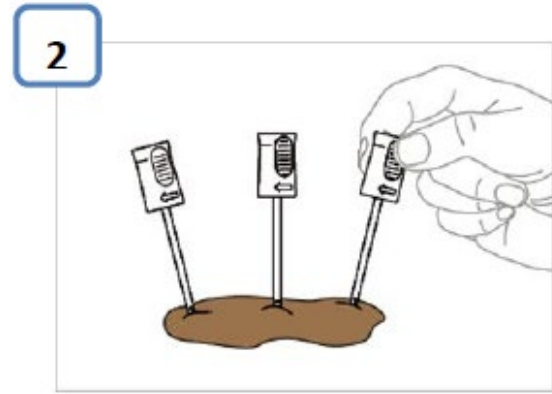


Instruccions de recollida Calprotectina i Elastasa pancreàtica en femta



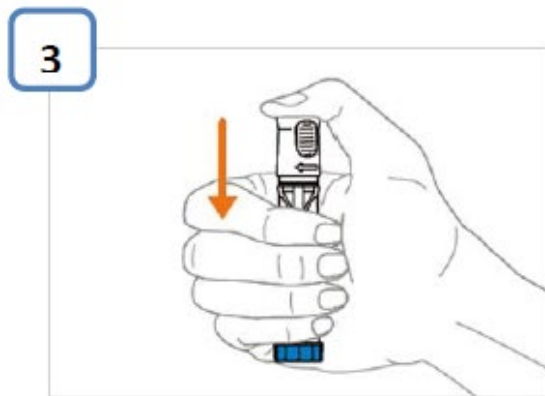
Mantenir el tub en posició vertical, descarregar el tap blanc i extreure el bastonet.

Compte! No descarregoli el tap blau.



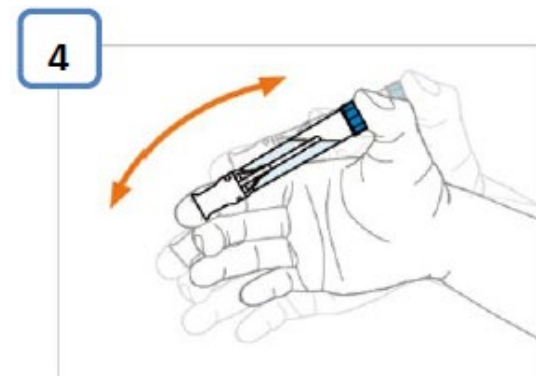
Introduir la punta del bastonet dins de la femta i girar abans de tornar a treure-la.

Repetir el procediment entre 3 i 5 posicions diferents fins a omplir completament les ranures.



Introduir el bastonet amb cura dins del tub i empènyer fins a la posició final de bloqueig.

(Notarà i sentirà dos clics).



Agitar vigorosament durant uns segons.

Conservar a la nevera fins al seu lliurament al centre sol·licitant.